

マニュアル目次 ラジコンクラブ届出

届出を新規に提出する

1. ドローン情報基盤システムにログインする
2. 新規届出を選択する
3. 届出要件確認用のポップアップを確認する
4. 離着陸団体・飛行場/飛行空域情報を入力する
5. 構成員情報を入力する
6. ラジコンクラブ届出情報を確認する
7. 到達確認をする

届出を変更する

1. ドローン情報基盤システムにログインする
2. 届出一覧画面を開く
3. 変更届出を選択する
4. 離着陸団体・飛行場/飛行空域情報を入力する
5. 構成員情報を入力する
6. ラジコンクラブ届出情報を確認する
7. 到達確認をする

届出状況／届出詳細を確認する

1. ドローン情報基盤システムにログインする
2. 届出一覧画面を開く
3. 届出情報を選択する
4. 届出情報の詳細を確認する

**届出を新規に提出する
(ラジコンクラブ届出)**

届出を新規に提出する(ラジコンクラブ届出)

新規のラジコンクラブ届出を行います。

新規のラジコンクラブ届出を開始

ドローン情報基盤システムにログインする

ログインID、パスワードを入力し、ドローン情報基盤システムにログインします。

新規届出を選択する

メインメニューで「新規届出」ボタンを選択します。

届出要件確認用のポップアップが表示されます。

内容を確認の上、「確認しました」ボタンを押してください。

離着陸団体・飛行場/飛行空域情報を入力する

入力が完了したら「構成員情報の入力」ボタンを押します。

構成員情報を入力する

入力が完了したら「入力した情報の確認」ボタンを押します。

ラジコンクラブ届出情報を確認する

内容に誤りがないか確認の上、「届出提出」ボタンを押してください。

確認用のポップアップが表示されます。

「OK」ボタンを押してください。

到達確認をする

本届出作業を実施した方へ確認のメールが送付されるので、メールを開いて到達確認を行います。

新規のラジコンクラブ届出の完了

到達確認用のURLを押してメールアドレスの認証を完了すると、届出完了通知メールが送信され、ラジコンクラブ新規届出が完了となります。

届出を新規に提出する(ラジコンクラブ届出)

手続きに必要なものは以下となります。ご確認のうえ手続きにお進みください。

	個人	法人
ドローン情報基盤システムへのログイン	• ドローン情報基盤システムのアカウント	
離着陸団体情報	<ul style="list-style-type: none">• 団体名• 団体名(フリガナ)• 団体コード• 代表者氏名• 代表者氏名(フリガナ)• 団体の住所• 団体の電話番号• 団体のメールアドレス	
飛行場/飛行空域情報	<ul style="list-style-type: none">• 飛行場名• 飛行場の住所• 飛行空域の地図データ(GeoJSONファイル)• 飛行させる高度	
構成員情報	<ul style="list-style-type: none">• 識別番号• 氏名• 氏名(フリガナ)• 住所• 電話番号• メールアドレス	

届出を新規に提出する(ラジコンクラブ届出) 【ドローン情報基盤システムにログインする(1/2)】



[DIPS2.0 トップページ](https://www.ossportal.dips.mlit.go.jp/portal/top/)にアクセスします。

(<https://www.ossportal.dips.mlit.go.jp/portal/top/>)

ログインボタンを押します。



ログインページで、アカウントを開設された際のIDとパスワードを入力し、「ログイン」ボタンを押します。

注意事項！

ログインするにはドローン情報基盤システムのアカウントが必要です。アカウントを開設されていない方は先にアカウントの開設をしてください。

※ログインIDは英字3文字+数字6文字のものです。
(例) ABC123456

届出を新規に提出する(ラジコンクラブ届出) 【ドローン情報基盤システムにログインする(2/2)】



ログインに成功すると、「ドローン情報基盤システム2.0」のポータル画面の右上に登録されたアカウントの氏名が表示されます。



画面をスクロールし、「航空法に基づく無人航空機関係手続の一覧」にある、「無人航空機の登録申請へ」ボタンを押します。

届出を新規に提出する(ラジコンクラブ届出) 【新規届出を選択する】

無人航空機登録申請メインメニュー

所有者本人が手続きする場合はこちら

新規登録

申請状況確認/取下げ/支払い

新たにドローンを登録することができます。

新規登録には、本人確認書類、所有者・機体・使用者の情報がが必要です。

新規登録や変更等に関する申請状況の確認、申請の取下げができます。

また、新規登録等の手数料の支払い手続きをすることができます。

22

試験飛行届出/取下げを行う場合はこちら



ラジコンクラブ届出を行う場合はこちら



新規届出

届出一覧/変更届出

新たにラジコンクラブ届出を行います。

一定の条件を満たしている場合、機体管理者の識別番号及びその他情報を届出することで機体登録が不要となります。

届出案件の一覧を表示し、修正があれば変更届出を行うことができます。

無人航空機登録申請メインメニューの下部にある「ラジコンクラブ届出を行う場合はこちら」の見出しの右端の「+」ボタンを押します。

「+」ボタンを押すと表示される、「新規届出」ボタンを押します。

届出を新規に提出する(ラジコンクラブ届出) 【届出要件確認用のポップアップを確認する】

以下の項目を確認したのち「確認しました」ボタンを押下してください。

- 本届出による飛行は娯楽を目的として行うものです。
- 本届出による飛行は離着陸場所周辺区域で行うものです。
- 本届出による飛行は離着陸場所管理団体に所属する者が行うものです。
- 本届出によって飛行させる無人航空機は次の要件を満たす必要があります。

『飛行以外の機能を有しない機体であって、飛行させる無人航空機及びその周囲の状況を目視により常時監視して飛行させる機能（自動操縦の機能を除く。）を有するものとして、国土交通大臣が定める基準に適合する機体であること。』

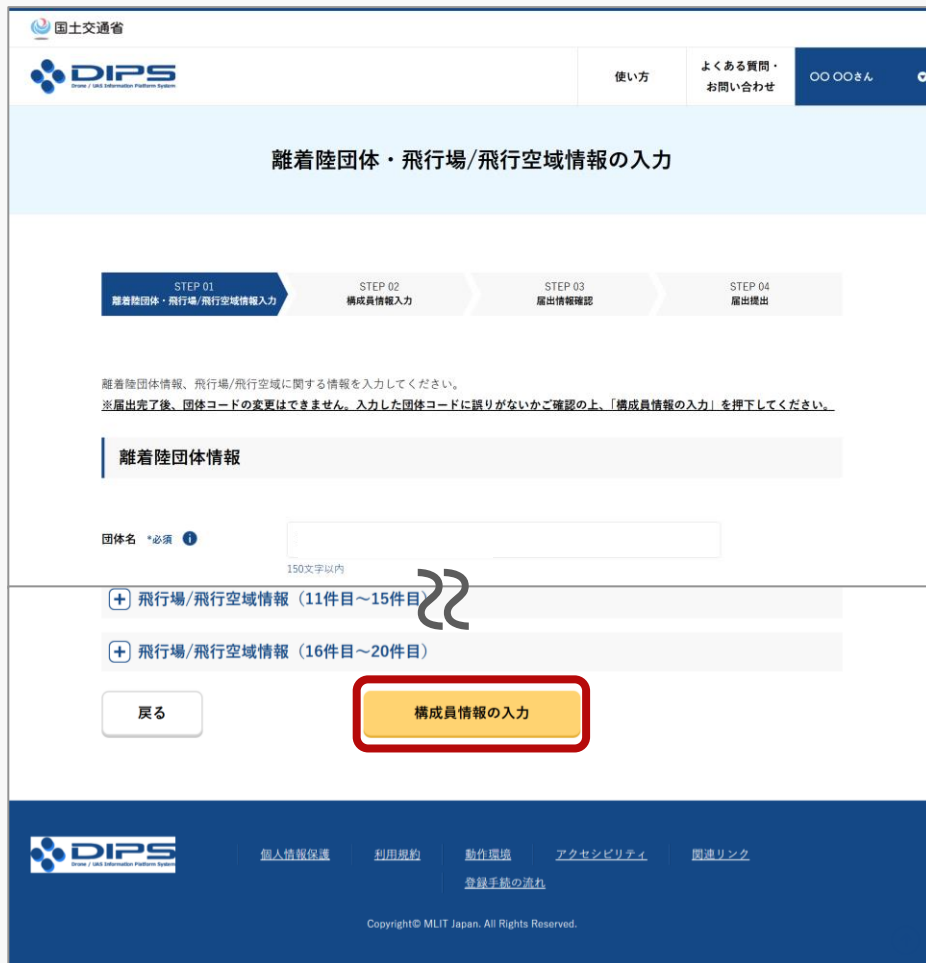
確認しました

キャンセル

届出要件確認用のポップアップが表示されますので、内容の確認後「確認しました」ボタンを押します。

届出を新規に提出する(ラジコンクラブ届出)

【離着陸団体・飛行場/飛行空域情報を入力する】



離着陸団体・飛行場/飛行空域情報の入力画面が開きます。離着陸団体(ラジコンクラブ)に関する団体名(クラブ名)や代表者氏名、飛行場/飛行空域情報の飛行場名などを入力してください。


※届出が完了すると、以降は団体コードの変更はできません。入力した団体コードに誤りがないかよくご確認の上、次の操作を実施してください。

飛行場/飛行空域情報を複数入力する場合は、全ての情報を漏れなく入力してください。

※飛行場/飛行空域情報は最大20件まで入力可能です。

入力完了後、「構成員情報の入力」ボタンを押します。

届出を新規に提出する(ラジコンクラブ届出) 【構成員情報を入力する】



The screenshot shows the 'DIPS' (Drone Information Processing System) web interface. At the top, there's a header with the国土交通省 (Ministry of Land, Infrastructure, and Transport) logo and the DIPS logo. Below the header, there's a navigation bar with links: '使い方' (How to Use), 'よくある質問・お問い合わせ' (Frequently Asked Questions / Contact Us), and a user profile '〇〇〇〇さん'. The main content area is titled '構成員情報の入力' (Entering Member Information). It features a progress bar with four steps: STEP 01 (離着陸団体・飛行場/飛行空域情報入力), STEP 02 (構成員情報入力), STEP 03 (届出情報確認), and STEP 04 (届出提出). Below the progress bar, there's a message: '構成員情報を入力してください。' (Please enter member information). The main form area is titled '構成員情報入力 (1人目~10人目)' (Entering Member Information (1st person ~ 10th person)). It contains a section for '構成員情報 *必須' (Member Information *Required). There are two input fields: '識別番号 *必須' (Identification Number *Required) and 'メールアドレス' (Email Address). The identification number field has a placeholder text: '「RCK+半角数字8桁」又は「FBN+半角数字2桁+F+半角数字5桁又は6桁」' (「RCK+half-width digit 8 digits」 or 「FBN+half-width digit 2 digits+F+half-width digit 5 digits or 6 digits」). The email address field has a placeholder text: '半角英数字・記号' (Half-width alphanumeric characters and symbols). At the bottom of the form, there are three buttons: '戻る' (Back), '構成員情報の追加' (Add Member Information), and '入力した情報の確認' (Check Entered Information). The '入力した情報の確認' button is highlighted with a red border. The footer contains the DIPS logo, links for '個人情報保護' (Personal Information Protection), '利用規約' (Terms of Use), '動作環境' (Operating Environment), 'アクセシビリティ' (Accessibility), and '関連リンク' (Related Links). It also includes a link for '登録手続の流れ' (Flow of Registration Procedure) and a copyright notice: 'Copyright© MLIT Japan. All Rights Reserved.'

構成員情報の入力では、離着陸団体に所属する構成員(クラブ員)の識別番号や氏名などを入力してください。

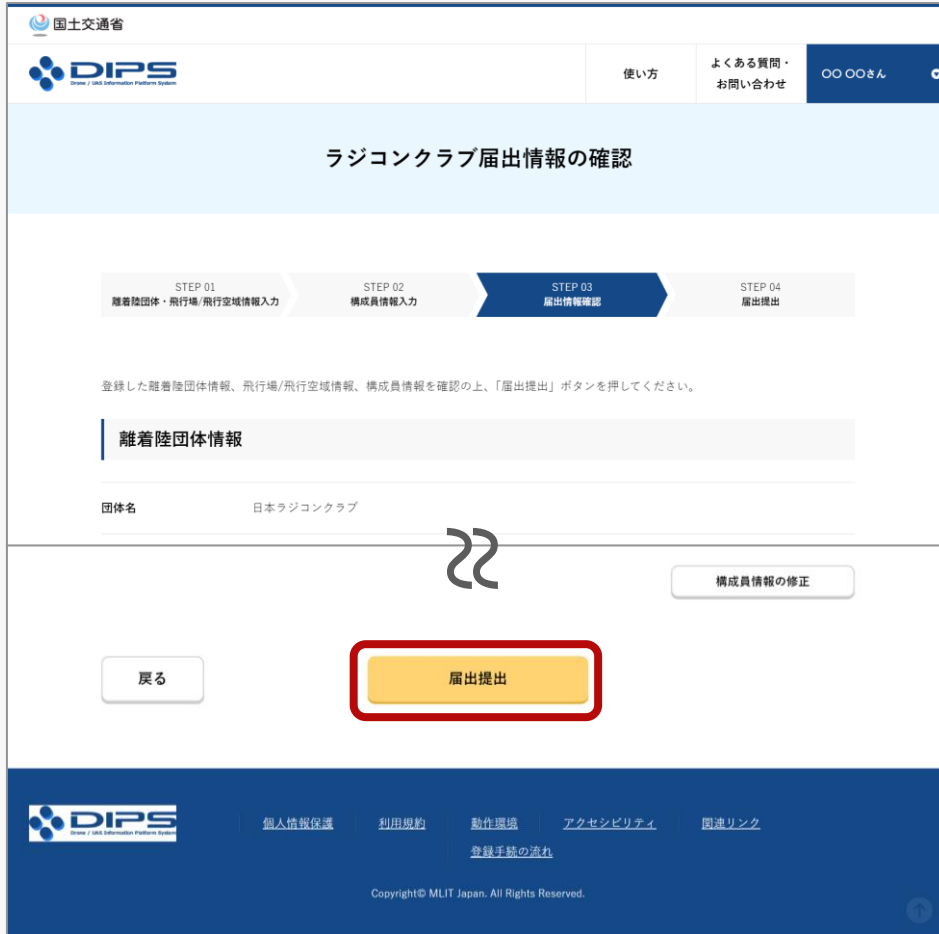
構成員情報を複数入力する場合は、全ての情報を漏れなく入力してください。

構成員情報は1頁10人まで入力することができます。11人以上入力する場合は、「構成員情報の追加」ボタンを押します。

※構成員情報は最大1000人まで入力可能です。

入力完了後、「入力した情報の確認」ボタンを押します。

届出を新規に提出する(ラジコンクラブ届出) 【ラジコンクラブ届出情報を確認する】



国土交通省

DIPS
Drone / UAV Information Platform System

使い方 よくある質問・お問い合わせ 〇〇〇〇さん

ラジコンクラブ届出情報の確認

STEP 01 離着陸団体・飛行場/飛行空域情報入力
STEP 02 構成員情報入力
STEP 03 届出情報確認
STEP 04 届出提出

登録した離着陸団体情報、飛行場/飛行空域情報、構成員情報を確認の上、「届出提出」ボタンを押してください。

離着陸団体情報

団体名 日本ラジコンクラブ

構成員情報の修正

戻る 届出提出

DIPS
Drone / UAV Information Platform System

個人情報保護 利用規約 動作環境 アクセシビリティ 関連リンク

登録手続の流れ

Copyright© MLIT Japan. All Rights Reserved.

ラジコンクラブ届出情報の確認では、入力した内容を確認してください。誤りがなければ「届出提出」ボタンを押してください。

※誤りがある場合、各情報右下にあります「修正」ボタンより修正が可能です。

「ラジコンクラブの届出を行います」というポップアップが開きます。よろしければ「OK」ボタンを押してください。

届出を提出したアカウントに設定されているメールアドレスに到達確認のメールが送付されます。

届出を新規に提出する(ラジコンクラブ届出) 【到達確認をする】

【ドローン情報基盤システム】ラジコンクラブ届出の届出者確認のお知らせ



国土交通省航空局・地方航空局 無人航空機登録制度担当
宛先

離着陸場所管理団体届出担当者 様

ドローン情報基盤システムをご利用いただきありがとうございます。

このメールはラジコンクラブ届出を実施した団体に各種手続きについて不正な手続きが行われていないかを確認するためのメールです。

このまま手続きを進めても良い場合は、以下の URL を押してメールアドレスの認証を完了してください。

https://www.dips-reg.mlit.go.jp/*****

現在、ドローン情報基盤システムを通じて手続きを行っていないなど、このメールにお心当たりが無い場合は、以下の「よくある質問・お問い合わせ」からお問い合わせください。

■ログイン URL

https://www.dips-reg.mlit.go.jp/*****

■よくある質問・お問い合わせ

https://www.dips-reg.mlit.go.jp/*****

国土交通省航空局 無人航空機登録制度担当

到達確認のメールを開きメールの宛先等を確認します。

手続きを進めても良ければ到達確認用のURLを押してメールアドレスの認証を完了させます。

※到達確認による認証を完了しない場合、届出の提出が完了しません。必ず認証を完了させてください。

認証完了後、ラジコンクラブ届出の提出が完了し、届出を提出したアカウント及び離着陸団体情報入力画面で入力した団体のアドレスに対し、届出完了通知メールが送付されます。

届出状況はメインメニュー画面の「届出一覧」ボタンより確認することができます。

届出を変更する (ラジコンクラブ届出)

届出を変更する(ラジコンクラブ届出)

ラジコンクラブ変更届出を行います。

ラジコンクラブ変更届出を開始

ドローン情報基盤システムにログインする

ログインID、パスワードを入力し、ドローン情報基盤システムにログインします。

届出一覧画面を開く

メインメニューで「届出一覧/変更届出」ボタンを選択します。

変更届出を選択する

ラジコンクラブ届出の情報一覧から「変更届出」ボタンを押します。

離着陸団体・飛行場/飛行空域情報を入力する

入力完了したら「構成員情報の入力」ボタンを押します。

構成員情報を入力する

入力完了したら「入力した情報の確認」ボタンを押します。

ラジコンクラブ届出情報を確認する

内容に誤りがないか確認の上、「届出提出」ボタンを押してください。

確認用のポップアップが表示されます。

「OK」ボタンを押してください。

到達確認をする

本届出作業を実施した方へ確認のメールが送付されるので、メールを開いて到達確認を行います。

ラジコンクラブ変更届出の完了

到達確認用のURLを押してメールアドレスの認証を完了すると、届出完了通知メールが送信され、ラジコンクラブ変更届出が完了となります。

届出を変更する(ラジコンクラブ届出)

手続きに必要なものは以下となります。ご確認のうえ手続きにお進みください。

	個人	法人
ドローン情報基盤システムへのログイン	• ドローン情報基盤システムのアカウント	
離着陸団体情報	• 団体名 • 団体名(フリガナ) • 団体コード • 代表者氏名 • 代表者氏名(フリガナ) • 団体の住所 • 団体の電話番号 • 団体のメールアドレス	
飛行場/飛行空域情報	• 飛行場名 • 飛行場の住所 • 飛行空域の地図データ(GeoJSONファイル) • 飛行させる高度	
構成員情報	• 識別番号 • 氏名 • 氏名(フリガナ) • 住所 • 電話番号 • メールアドレス	

届出を変更する(ラジコンクラブ届出) 【ドローン情報基盤システムにログインする(1/2)】



[DIPS2.0 トップページ](https://www.ossportal.dips.mlit.go.jp/portal/top/)にアクセスします。

(<https://www.ossportal.dips.mlit.go.jp/portal/top/>)

ログインボタンを押します。



ログインページで、アカウントを開設された際のIDとパスワードを入力し、「ログイン」ボタンを押します。

注意事項！

ログインするにはドローン情報基盤システムのアカウントが必要です。アカウントを開設されていない方は先にアカウントの開設をしてください。

※ログインIDは英字3文字+数字6文字のものです。
(例) ABC123456

届出を変更する(ラジコンクラブ届出) 【ドローン情報基盤システムにログインする(2/2)】



ログインに成功すると、「ドローン情報基盤システム2.0」のポータル画面の右上に登録されたアカウントの氏名が表示されます。



画面をスクロールし、「航空法に基づく無人航空機関係手続の一覧」にある、「無人航空機の登録申請へ」ボタンを押します。

届出を変更する(ラジコンクラブ届出) 【届出一覧画面を開く】

無人航空機登録申請メインメニュー

所有者本人が手続きする場合はこちら

新規登録

新たにドローンを登録することができます。
新規登録には、本人確認書類、所有者・機体・使用者の情報がが必要です。

申請状況確認/取下げ/支払い

新規登録や変更等に関する申請状況の確認、申請の取下げができます。
また、新規登録等の手数料の支払い手続きをすることができます。



試験飛行届出/取下げを行う場合はこちら



ラジコンクラブ届出を行う場合はこちら



新規届出

新たにラジコンクラブ届出を行います。
一定の条件を満たしている場合、機体管理者の識別番号及びその他情報を届けることで機体登録が不要となります。

届出一覧/変更届出

届出案件の一覧を表示し、修正があれば変更届出を行うことができます。

無人航空機登録申請メインメニューの下部にある「ラジコンクラブ届出を行う場合はこちら」の見出しの右端の「+」ボタンを押します。

「+」ボタンを押すと表示される、「届出一覧/変更届出」ボタンを押します。

届出を変更する(ラジコンクラブ届出)

【変更届出を選択する】

国土交通省

 DIPS
Drone / UAV Information Platform System

使い方

よくある質問・お問い合わせ

〇〇〇〇さん

ラジコンクラブ届出の情報一覧

ラジコンクラブ届出を行った一覧を表示します。届出番号、団体コード、届出種別、届出状況を使って検索を絞り込むことができます。
「詳細」ボタンを押すと、届出の詳細を確認することができます。
「変更届出」ボタンを押すと、届出の変更を行うことができます。

届出番号 ①

団体コード ①

届出種別 ①
選択してください ▼

届出状況 ①
選択してください ▼

検索

届出受付番号	届出番号	団体コード	団体名	届出種別	届出状況	届出提出日	詳細	変更届出
DC2500000393	JUC92500098-1	RCKSA9834	日本ラジコンクラブ	新規届出	届出完了	2025/01/24	詳細	変更届出

1

戻る

 DIPS
Drone / UAV Information Platform System

[個人情報保護](#)

[利用規約](#)

[動作環境](#)

[アクセシビリティ](#)

[関連リンク](#)

[登録手続の流れ](#)

Copyright© MLIT Japan. All Rights Reserved.

ラジコンクラブ届出の情報一覧では、提出された届出の一覧が表示されます。


また、届出番号・団体コード・届出種別・届出状況による検索が可能です。

※届出番号、団体コードは部分一致検索が可能です。

届出の変更を行う場合は、対象の「変更届出」ボタンを押して下さい。

届出を変更する(ラジコンクラブ届出)

【離着陸団体・飛行場/飛行空域情報を入力する】



離着陸団体・飛行場/飛行空域情報の入力画面が開きます。

画面の表示時点で変更届出元として選択した届出情報が反映されます。

届出情報の変更を行う項目を編集してください。情報を削除する場合は、入力欄に記載された内容を消去してください。

飛行場/飛行空域情報を複数入力する場合は、全ての情報を漏れなく入力してください。

※飛行場/飛行空域情報は最大20件まで入力可能です。

離着陸団体・飛行場/飛行空域情報に変更がない場合、そのまま手続きを進めてください。

入力完了後、「構成員情報の入力」ボタンを押します。

届出を変更する(ラジコンクラブ届出) 【構成員情報を入力する】

構成員情報の入力では、離着陸団体に所属する構成員の識別番号や氏名などを入力してください。

画面の表示時点で変更届出元として選択した届出情報が反映されます。

届出情報の変更を行う項目を編集してください。

情報を削除する場合は、入力欄に記載された内容を消去してください。

構成員情報を複数入力する場合は、全ての情報を漏れなく入力してください。

構成員情報は1頁10人まで入力することができます。11人以上入力する場合は、「構成員情報の追加」ボタンを押します。


※構成員情報は最大1000人まで入力可能です。

構成員情報に変更がない場合、そのまま手続きを進めてください。

入力完了後、「入力した情報の確認」ボタンを押します。

届出を変更する(ラジコンクラブ届出)

【ラジコンクラブ届出情報を確認する】



The screenshot shows the DIPS web interface for checking and submitting a radio-controlled club registration. The header includes the国土交通省 (Ministry of Land, Infrastructure, Transport and Tourism) logo and the DIPS (Drone Information Processing System) logo. The main title is "ラジコンクラブ届出情報の確認" (Check Radio-controlled Club Registration Information). Below the title is a progress bar with four steps: STEP 01 (離着陸団体・飛行場/飛行空域情報入力), STEP 02 (構成員情報入力), STEP 03 (届出情報確認), and STEP 04 (届出提出). The current step is STEP 03. A message states: "登録した離着陸団体情報、飛行場/飛行空域情報、構成員情報を確認の上、「届出提出」ボタンを押してください。" (After confirming the registered take-off/landing organization information, flight field/flight area information, and member information, please click the "Submit Registration" button). Below the message is a section titled "離着陸団体情報" (Take-off/Landing Organization Information) with a table showing the organization name as "日本ラジコンクラブ" (Japan RC Club). To the right of the table is a button labeled "構成員情報の修正" (Edit Member Information). At the bottom of the form are two buttons: "戻る" (Back) and "届出提出" (Submit Registration), with the latter highlighted by a red border. The footer includes the DIPS logo, links for "個人情報保護" (Personal Information Protection), "利用規約" (Terms of Use), "動作環境" (Operating Environment), "アクセシビリティ" (Accessibility), and "関連リンク" (Related Links), along with the text "登録手続の流れ" (Flow of Registration Procedure) and "Copyright© MLIT Japan. All Rights Reserved."

ラジコンクラブ届出情報の確認では、入力した内容を確認してください。誤りがなければ「届出提出」ボタンを押してください。

※誤りがある場合、各情報右下にあります「修正」ボタンより修正が可能です。

「ラジコンクラブの届出を行います」というポップアップが開きます。よろしければ「OK」ボタンを押してください。

届出を提出したアカウントに設定されているメールアドレスに到達確認のメールが送付されます。

届出を変更する(ラジコンクラブ届出) 【到達確認をする】

【ドローン情報基盤システム】ラジコンクラブ届出の届出者確認のお知らせ



国土交通省航空局・地方航空局 無人航空機登録制度担当
宛先

離着陸場所管理団体届出担当者 様

ドローン情報基盤システムをご利用いただきありがとうございます。

このメールはラジコンクラブ届出を実施した団体に各種手続きについて不正な手続きが行われていないかを確認するためのメールです。

このまま手続きを進めても良い場合は、以下の URL を押してメールアドレスの認証を完了してください。

https://www.dips-reg.mlit.go.jp/*****

現在、ドローン情報基盤システムを通じて手続きを行っていないなど、このメールにお心当たりが無い場合は、以下の「よくある質問・お問い合わせ」からお問い合わせください。

■ログイン URL

https://www.dips-reg.mlit.go.jp/*****

■よくある質問・お問い合わせ

https://www.dips-reg.mlit.go.jp/*****

国土交通省航空局 無人航空機登録制度担当

到達確認のメールを開きメールの宛先等を確認します。

手続きを進めても良ければ到達確認用のURLを押してメールアドレスの認証を完了させます。

※到達確認による認証を完了しない場合、届出の提出が完了しません。必ず認証を完了させてください。

認証完了後、ラジコンクラブ届出の提出が完了し、届出を提出したアカウント及び離着陸団体情報入力画面で入力した団体のアドレスに対し、届出完了通知メールが送付されます。

届出状況はメインメニュー画面の届出一覧ボタンより確認することができます。

届出状況／届出詳細を確認する (ラジコンクラブ届出)

届出状況／届出詳細を確認する(ラジコンクラブ届出)

ラジコンクラブ届出にて詳細情報を確認します。

ラジコンクラブ届出の詳細情報確認を開始



ドローン情報基盤システムにログインする

ログインID、パスワードを入力し、ドローン情報基盤システムにログインします。



届出一覧画面を開く

メインメニューで「届出一覧/変更届出」ボタンを選択します。



届出情報を選択する

ラジコンクラブ届出の情報一覧から「詳細」ボタンを押します。



届出情報の詳細を確認する

ラジコンクラブ届出の詳細情報を確認することができます。



ラジコンクラブ届出の詳細情報確認の完了

届出状況／届出詳細を確認する(ラジコンクラブ届出)

手続きに必要なものは以下となります。ご確認のうえ手続きにお進みください。

	個人	法人
ドローン情報基盤システムへのログイン	・ ドローン情報基盤システムのアカウント	

届出状況／届出詳細を確認する(ラジコンクラブ届出) 【ドローン情報基盤システムにログインする(1/2)】



[DIPS2.0 トップページ](https://www.ossportal.dips.mlit.go.jp/portal/top/)にアクセスします。

(<https://www.ossportal.dips.mlit.go.jp/portal/top/>)

ログインボタンを押します。



ログインページで、アカウントを開設された際のIDとパスワードを入力し、「ログイン」ボタンを押します。

注意事項！

ログインするにはドローン情報基盤システムのアカウントが必要です。アカウントを開設されていない方は先にアカウントの開設をしてください。

※ログインIDは英字3文字+数字6文字のものです。
(例) ABC123456

届出状況／届出詳細を確認する(ラジコンクラブ届出) 【ドローン情報基盤システムにログインする(2/2)】



ログインに成功すると、「ドローン情報基盤システム2.0」のポータル画面の右上に登録されたアカウントの氏名が表示されます。



画面をスクロールし、「航空法に基づく無人航空機関係手続の一覧」にある、「無人航空機の登録申請へ」ボタンを押します。

届出状況／届出詳細を確認する(ラジコンクラブ届出) 【届出一覧画面を開く】

無人航空機登録申請メインメニュー

所有者本人が手続きする場合はこちら

新規登録

新たにドローンを登録することができます。
新規登録には、本人確認書類、所有者・機体・使用者の情報がが必要です。

申請状況確認/取下げ/支払い

新規登録や変更等に関する申請状況の確認、申請の取下げができます。
また、新規登録等の手数料の支払い手続きをすることができます。



試験飛行届出/取下げを行う場合はこちら



ラジコンクラブ届出を行う場合はこちら



新規届出

新たにラジコンクラブ届出を行います。
一定の条件を満たしている場合、機体管理者の識別番号及びその他情報を届けることで機体登録が不要となります。

届出一覧/変更届出

届出案件の一覧を表示し、修正があれば変更届出を行うことができます。

無人航空機登録申請メインメニューの下部にある「ラジコンクラブ届出を行う場合はこちら」の見出しの右端の「+」ボタンを押します。

「+」ボタンを押すと表示される、「届出一覧/変更届出」ボタンを押します。

届出状況／届出詳細を確認する(ラジコンクラブ届出)

【届出情報を選択する】

 国土交通省

 DIPS
Drone / UAV Information Platform System

使い方

よくある質問・お問い合わせ

〇〇〇〇さん

ラジコンクラブ届出の情報一覧

ラジコンクラブ届出を行った一覧を表示します。届出番号、団体コード、届出種別、届出状況を使って検索を絞り込むことができます。
「詳細」ボタンを押すと、届出の詳細を確認することができます。
「変更届出」ボタンを押すと、届出の変更を行うことができます。

届出番号 ①

団体コード ①

届出種別 ①
選択してください

届出状況 ①
選択してください

検索

届出受付番号	届出番号	団体コード	団体名	届出種別	届出状況	届出提出日	詳細	変更届出
DC2500000393	JUC92500098-1	RCKSA9834	日本ラジコンクラブ	新規届出	届出完了	2025/01/24	詳細	変更届出

1

戻る

 DIPS
Drone / UAV Information Platform System

[個人情報保護](#)

[利用規約](#)

[動作環境](#)

[アクセシビリティ](#)

[関連リンク](#)

[登録手続の流れ](#)

Copyright© MLIT Japan. All Rights Reserved.

ラジコンクラブ届出の情報一覧では、提出された届出の一覧が表示されます。

また、届出番号・団体コード・届出種別・届出状況による検索が可能です。

※届出番号、団体コードは部分一致検索が可能です。

届出の詳細情報の確認を行う場合は、対象の「詳細」ボタンを押して下さい。

届出状況／届出詳細を確認する(ラジコンクラブ届出)

【届出情報の詳細を確認する】

 国土交通省

 DIPS
Drone / UAV Information Platform System

使い方

よくある質問・
お問い合わせ

〇〇〇〇さん

ラジコンクラブ届出情報詳細

ラジコンクラブ届出の内容を確認することができます。

届出情報

届出受付番号	DC2500000393
届出番号	JUC92500098-1
届出種別	新規届出

構成員情報

識別番号	氏名	氏名(フリガナ)	住所	電
RCK00000001	構成員 太郎1	コウセイイン タロウ	北海道 札幌市1-1-1	+81 05

閉じる

 DIPS
Drone / UAV Information Platform System

[個人情報保護](#)

[利用規約](#)

[動作環境](#)

[アクセシビリティ](#)

[関連リンク](#)

[登録手続の流れ](#)

Copyright© MLIT Japan. All Rights Reserved.

↑

ラジコンクラブ届出詳細情報では、ラジコンクラブ届出の詳細情報を確認することができます。